

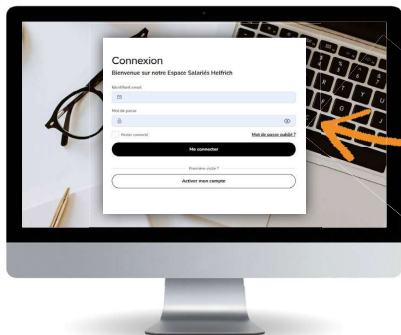


SÉLECTION CADEAUX EN LIGNE PETIT GUIDE DE L'UTILISATEUR

Cadeaux 100% subventionnés

Vous choisissez 1 seul cadeau par bénéficiaire avec la possibilité d'un 2^e choix par sécurité.

Première connexion



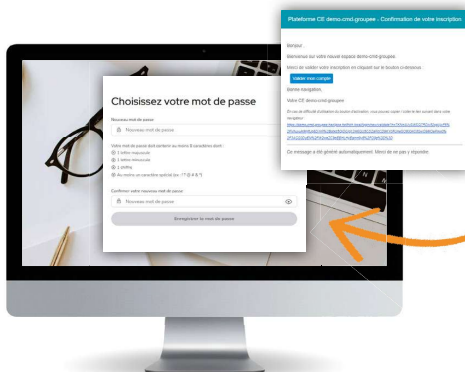
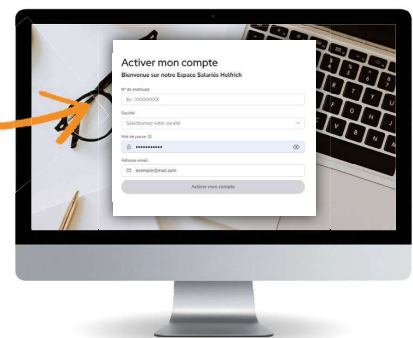
Rendez-vous sur le site internet <https://casidenantes.advango.fr/>

Cliquez sur "activer mon compte", renseignez :

- Votre n° de matricule (- Votre société)
- Le mot de passe : NOEL2026
- Votre adresse e-mail

Complétez vos informations

Renseignez votre matricule, société, mot de passe et adresse email fournis.

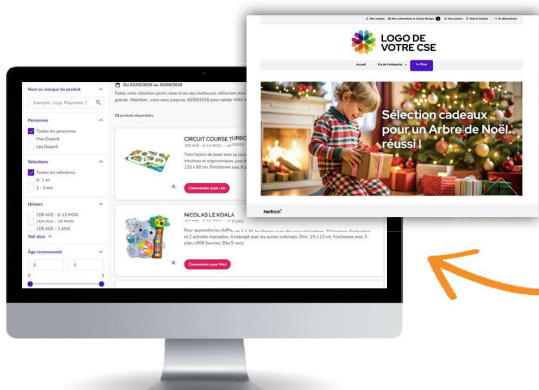
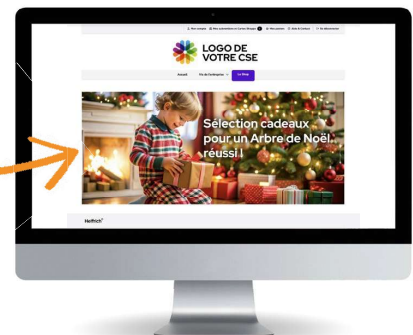


Consultez votre messagerie

Cliquez sur le bouton *Valider mon compte* dans l'email reçu (vérifiez vos courriers indésirables) et personnalisez votre mot de passe.

Accédez au site internet

Vous êtes désormais connecté et vous accédez directement aux offres sur le site de votre CSE.



Accédez à votre Sélection

Cliquez sur le bouton *Accéder à la Sélection*, vous arrivez sur la page de choix des cadeaux.



Shoppa

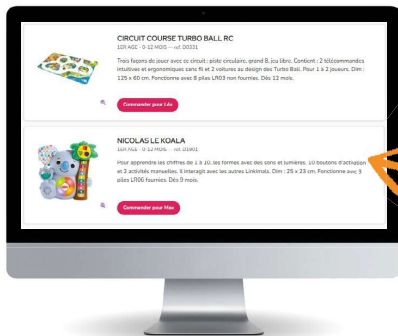
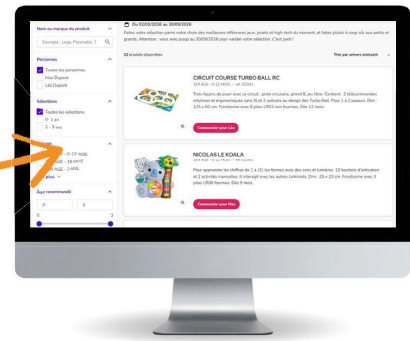


Le Shop

Helfrich⁺

Affinez votre recherche

en sélectionnant le filtre *Personnes*, et/ou *Sélections*, ou par mots clés via le moteur de recherche.

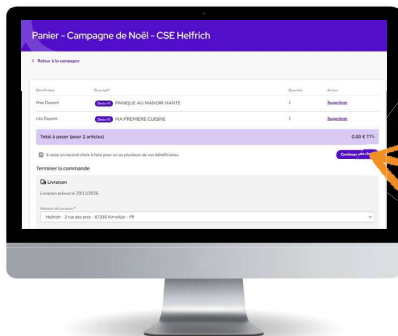
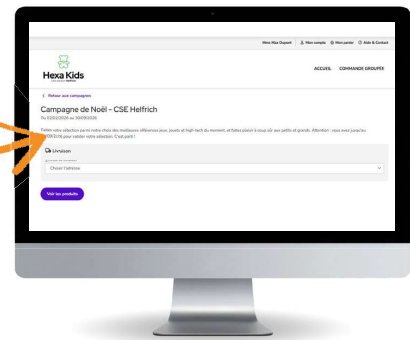


Commandez vos cadeaux

En sélectionnant les produits attribués aux différents bénéficiaires.

Finalisez votre commande

Vous avez terminé votre Sélection ? Rendez-vous dans le panier pour finaliser la commande.

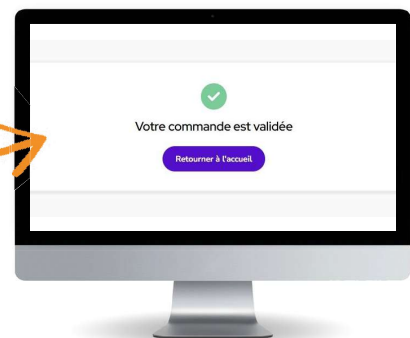


Vérifiez votre panier

Puis validez-le en cliquant sur *Valider ma commande*.

Validez... et fêtez!

Votre commande est terminée, vous recevez un email de confirmation.



Il n'y a plus qu'à attendre votre colis et fêter avec vos proches!